





11.3.2.4 主要电气示意图图标

主要电气示意图图标

图标	图标含义
	<p>警告：对SIR部件或接线进行维修或在其附近进行维修时，必须解除辅助充气式约束系统 (SIR)。参见“辅助充气式约束系统的解除和启用”。不遵守正确的操作规程，可能会导致辅助充气式约束系统 (SIR) 部件充气、造成人身伤害或对辅助充气式约束系统 (SIR) 进行不必要的修理。</p>
	<p>警告：充气式约束模块连接器不可能在对模块毫无损坏的情况下被断开或拆下。若连接器从模块上拆下，则整个模块包括线束都必须更换。</p>
	<p>警告：高强度放电系统会产生高压和大电流。为降低严重触电和灼伤的风险：</p> <ul style="list-style-type: none">• 切勿开启高强度放电系统的镇流器或电弧管总成起辉器。• 切勿在高压放电系统镇流器的输出连接器和电弧管总成之间进行探测。

图标	图标含义
	<p>注意:双绞线可提供有效屏蔽，有助于保护敏感的电子元件，免受电气干扰。</p> <p>为防止因电气干扰导致连接部件性能下降，在对双绞线进行维修时，必须保持以下所示的正确规格：</p> <ul style="list-style-type: none">• 沿着导线长度方向的任何位置进行测量时，每31 厘米（ 12 英寸）导线至少要缠绕10 圈。• 双绞线的外径不得超过6.0毫米（ 0.25英寸）。